

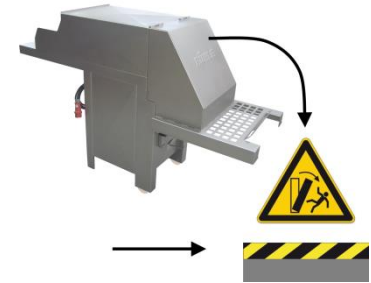


Kurzinstallationsanleitung

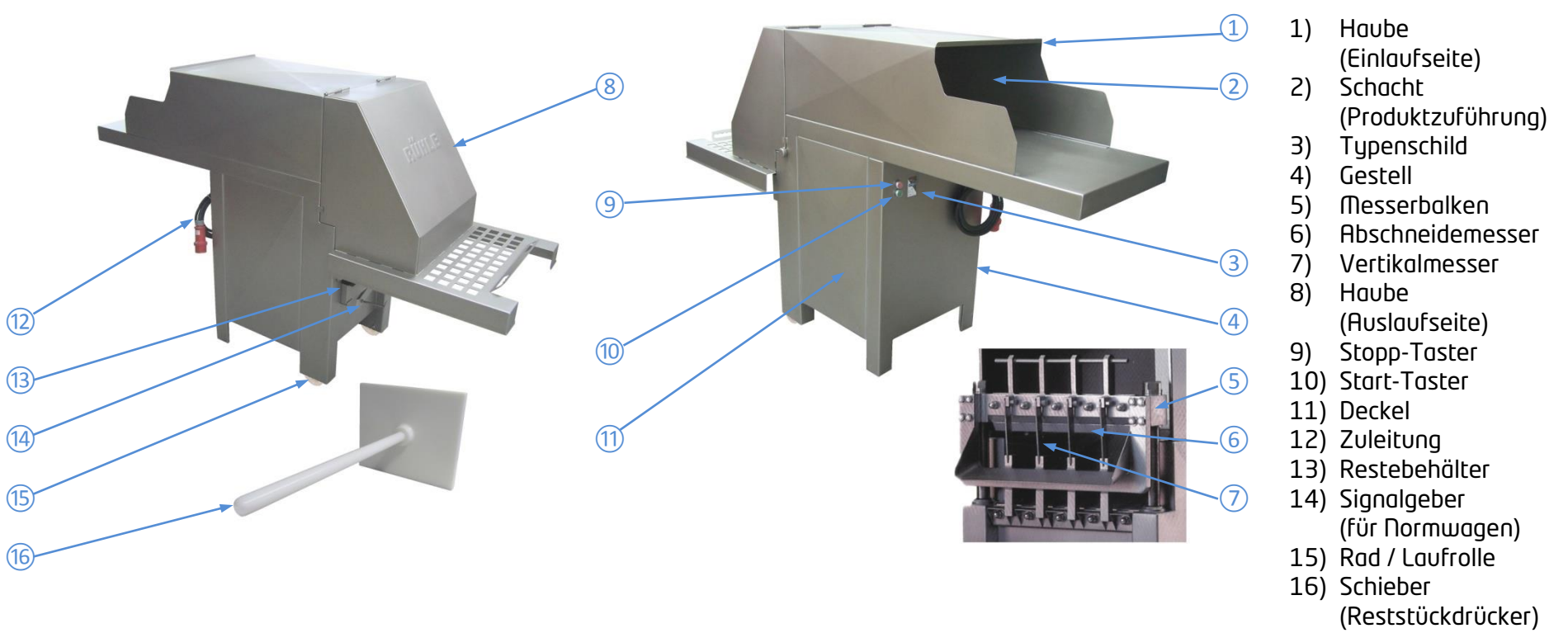
RÜHLE

Echte Originale.

I • Maschine aufstellen



II • Bedienung



III • Bedienelemente



Stopp-Taster



Start-Taster

IV • Netzanschluss




⑦ • Haube



⑬ • Signalgeber



V • Erstinbetriebnahme



Maschine starten



Maschine stoppen

VI • Maschine befüllen



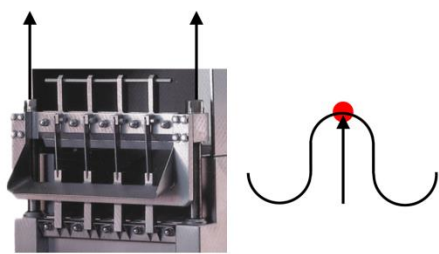
VII • Ware schieben



12 • Restebehälter



VIII • Reinigung (Vorbereitung)



IX • Reinigung

