





I • Maschine aufstellen



II • Bedienung



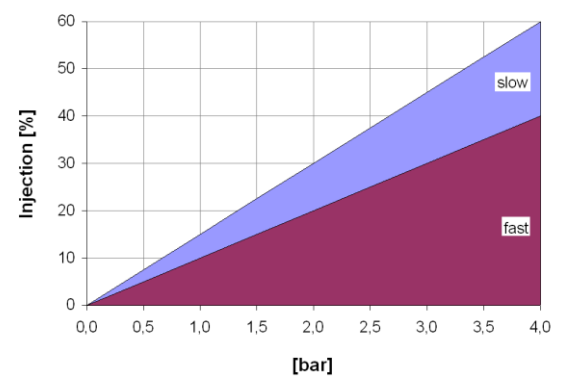

- 1) Betriebsartenschalter
- 2) Druckanzeige
- 3) Druckregler
- 4) Eingreifschutz Einlauf
- 5) Beschickungsrampe
- 6) Typenschild
- 7) Transportband
- 8) Reinigungsplatte
- 9) Filter
- 10) Lenkrolle ohne Bremse
- 11) Netzanschluss
- 12) Lakerücklaufrohr
- 13) Lakemischer
- 14) Kreispumpe
- 15) Lenkrolle mit Bremse
- 16) Förderschlauch
- 17) Pumpenantriebswelle
- 18) Eingreifschutz Auslauf
- 19) Pökelraumtür
- 20) Nadelregister
- 21) Federmagazin

1 • Betriebsartenschalter

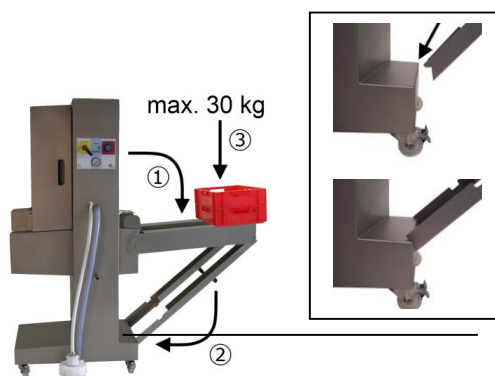


- Slow speed < Start >
- Slow speed < ON >
- Stopp < OFF >
- High speed < ON >
- High speed < Start >

3 • Druckregler



5 • Beschickungsrampe



13 • Lakemischer



	Stop
	Soft Mix
	Hard Mix

11 • Netzanschluss



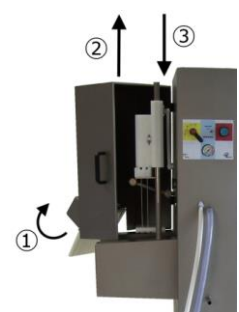
18 • Eingreiftschutz




4 • Eingreiftschutz



19 • Pökelraumtür




20 • Nadelwechsel



7 • Transportband



9 • Filter



III • Reinigung

